

O Poder da visualização em ALTA RESOLUÇÃO



Câmera com Display LCD integrado 9" BIO-2000L

Tela LCD 9°, inclinação 90°C, full HD

NLAB | BIOFOCUS

APRESENTAÇÃO

A câmera digital BIO-2000L para microscópios é um gerador de imagens multifuncional 3 em 1 que adiciona capacidade de visualização em tela a qualquer tipo de microscópio ótico.

Quando conectada ao microscópio (ou estereomicroscópio) as fotos e filmagens podem ser visualizados diretamente na tela (LCD) e salvos no cartão de memória integrado. Além disso, está disponível para ser conectado ao aparelho de TV e ao computador via USB.

Funções



Tela LCD
9" polegadas



Sistema Op.
Windows



Resolução Full HD
(1920x1080px)



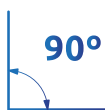
Zoom
até 10x



Formatos:
JPG / BMP / PNG



Formatos:
WMV / AVI



Angulação Tela
até 90° graus



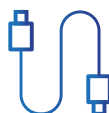
Multifunções
de ajustes



Operação
por mouse



Software:
Future Win Joe



Conexão
USB 2.0



Compatível
com Micro SD



- ✓ Ajuste, ganho, resolução, WB, contraste, tempo de exposição, cor RGB e configuração Gamma;
- ✓ Edição de fotos e gerenciamento de arquivos de fotos e filmagens;
- ✓ Captura de imagens para shows ao vivo, para filmagem e para gravação de vídeo;
- ✓ Idiomas suportados: Inglês, espanhol, chinês, mandarim.

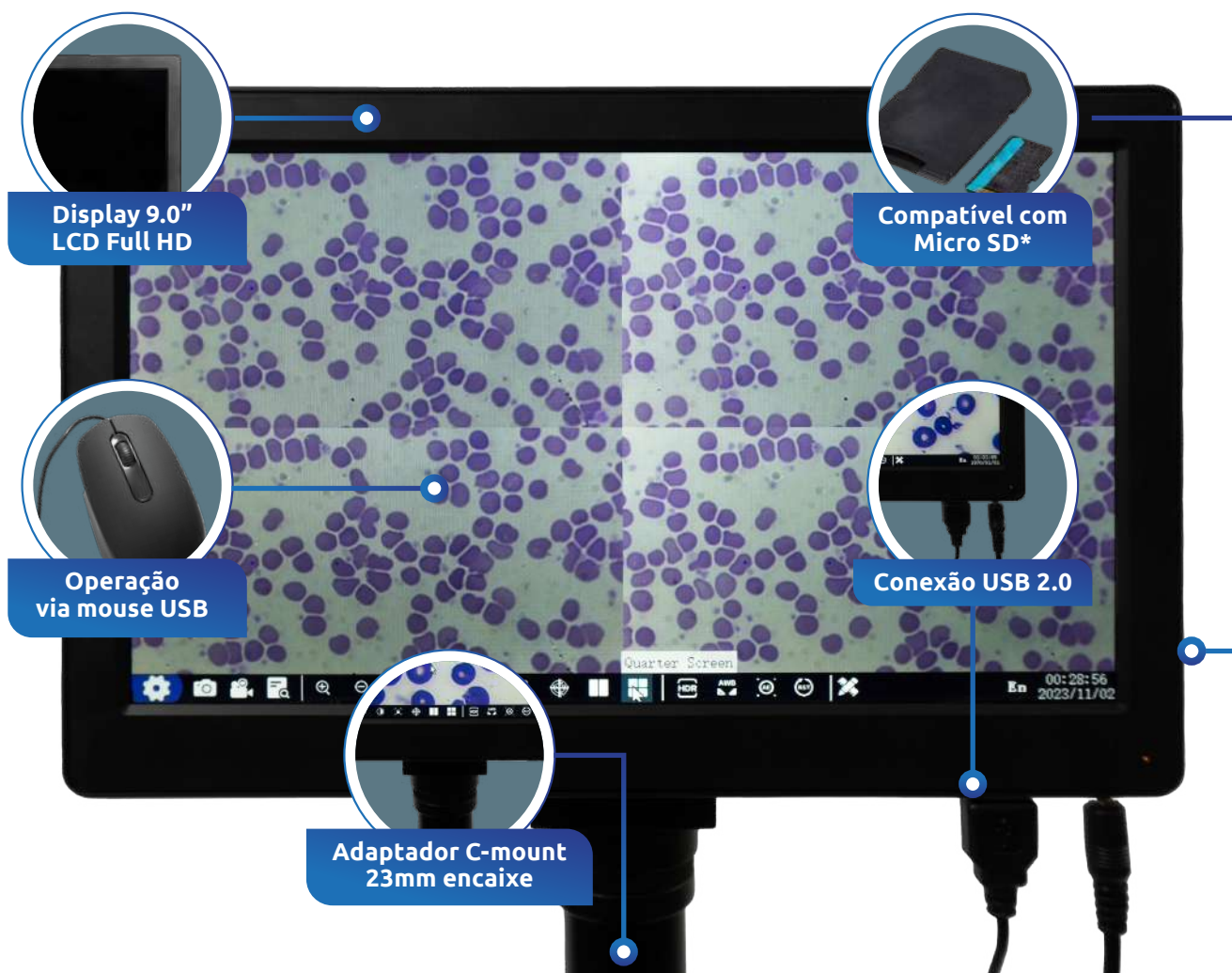


CONFIRA O VÍDEO DA BIO-2000L



SAIBA MAIS SOBRE A BIO-2000L

VANTAGENS E CARACTERÍSTICAS



- ✓ Câmera de microscópio digital BIO-2000L que adiciona capacidade de visualização em tempo real a qualquer tipo de microscópio óptico;
- ✓ Medições (tamanhos de células, escalas de ponto a ponto) e comparações precisas;
- ✓ Módulo de exibição: LCD de 9,0" e módulo de driver (visualização em TV ou USB);
- ✓ Multivisualização para duas telas (exibição em tela ou conectado via USB);
- ✓ Ajustes de resolução da imagem, o contraste, entre outros pela operação do mouse (cores e imagens contém alterações de acordo com a qualidade do monitor ou tv);
- ✓ Barra de menu facilitado para capturas, gravações, edições e ferramentas em geral;
- ✓ Fácil instalação, com software incluso (WinJoe). Permite trabalhar de forma online, operação por mouse.
- ✓ Adaptável para microscópios e estereomicroscópios através do adaptador C-mount (não permite conexão sem cabo).

*Não incluso o cartão e o micro SSD.

VANTAGENS E CARACTERÍSTICAS

Dimensões



Funções do Menu

Configurações

Foto

Gravar

Buscar

Mais Zoom

Reduzir o zoom

Espelhar

Virar

Preto e Branco

Congelar

Bandeiras

Dividir tela

Quatro telas

Alto alcance dinâmico

Balanco de Branco

Exposição Automática AE

Redefinição de parâmetros

Ponto

Traço livre

Linha horizontal

Características

Espaço entre pontos

Espaço entre linhas

Distância da linha do ponto

Ângulo

Retângulo

Polígono

Radial

Círculo de Raio

Círculo de dois pontos

Círculo de três pontos

Distância do círculo ponto

Margem circular

Distância do centro

Notas

Cor

Espessura da linha

Limpar tela

Captura de tela

Exportar

Calibrar

Desfazer

Voltar ao menu



CONFIRA O VÍDEO DA BIO-2000L



SAIBA MAIS SOBRE A BIO-2000L

ESPECIFICAÇÕES TÉCNICAS

| | |
|----------------------------------|-------------------------------|
| Modo de captura | Foto e Vídeo |
| Sensor | 1/2,86 polegada |
| Sensor megapixel | 2MP |
| Resolução | 1920x1080px |
| Tamanho dos pixels | 0,00275mm |
| Tamanho da tela | 1024x720 |
| Fonte de energia | DC-12V/1A |
| Taxa de quadros | 30FPS / 1920x1080px |
| Peso do dispositivo | 0,7kg |
| Tamanho da tela | 9 polegadas |
| Comprimento do cabo | 1,5m |
| Funções operacionais da tela LCD | Quatro grupos de retículos |
| | Oculto e zoom |
| | 8 grupos de linhas de grade |
| | Imagem de visualização |
| | Contraste dinâmico |
| | Capturar |
| | Espelho horizontal / vertical |

Equipamento acompanha:

- ✓ Câmera tela 9.0";
- ✓ Cabo USB-USB;
- ✓ Fonte alimentação Bivolt 50/60|Hz, saída 12V;
- ✓ Adaptador C-mount 23mm;
- ✓ Disco com software e Manual PT/BR.

**Garantia de até 12 meses
contra defeitos de fabricação**

Imagens meramente ilustrativas.
Os produtos podem ter suas especificações de cor e tamanho alteradas sem aviso prévio, devido a constantes melhorias em nossa linha.



CÂMERA COM DISPLAY LCD INTEGRADO 9" - BIO-2000L

Importado e distribuído por: /LAB

EQUIPAMENTO IMPORTADO
E DISTRIBUÍDO POR:

IONLAB®



WWW.IONLAB.COM.BR

